

## PIMENT DE CAYENNE

**Cayenne:** Cela prendra en charge la plupart des problèmes de saignement, externes ou internes au moment où vous pourrez compter jusqu'à dix.

Pour le saignement de l'intestin inférieur (communément appelé dysenterie), utilisez de la molène (de préférence dans le lait). Dans les voies urinaires, la guimauve (de préférence dans le lait) est généralement plus rapide.

Autres excellentes herbes; la racine de consoude, la verge d'or européenne, l'auto-guérison, l'herbe à raser, la bourse de berger et la racine d'alun sauvage peuvent être utilisées.

**En cas de saignement de nez,** lever les bras au-dessus de la tête **et administrer du poivre de Cayenne dissous dans de l'eau chaude**, ou l'extrait d'hamamélis peut être reniflé dans les narines. Une décoction de parties égales de racine de bistort, de racine de bec de grue, de benoîte ou de framboise prise en interne fonctionne bien. [SNH p.5]

**Hémorragie:** Cela met de nombreuses personnes en état de choc et peut entraîner la mort très rapidement. Si la plaie est petite, le sang coagule généralement et la zone se scelle d'elle-même, mais si la rupture est importante, une aide à base de plantes est nécessaire.

**La première chose à laquelle il faut penser est le poivre de Cayenne le plus rapidement possible.** Utiliser **une cuillère à café dans la tasse, aussi chaude** que possible sans brûler. Cela arrêtera toute hémorragie, interne ou externe, au moment où une personne pourra compter jusqu'à dix.

Si la rupture est externe et que le poivre de Cayenne n'est pas disponible, la consoude placée sur la plaie arrêtera de saigner rapidement. [SNH p.30]

**Saignement de blessures mineures;** Coupures, égratignures, ecchymoses, etc.: appliquez un cataplasme de feuilles de plantain fraîches, meurtries ou écrasées; buvez le thé en interne. [SNH p.53]

**Ulcères, gencives spongieuses et saignantes:** Utilisez la décoction de bayberry comme un lavage. [SNH p.133]

**Saignements (poumons, estomac ou intestins):** voir formule utilisant du chêne blanc, du tormentil, du shavegrass et du sac de berger. [SNH p.140]

**Bouche douloureuse, saignement des gencives:** Utilisez le bec de grue (également connu sous le nom de crowfoot ou géranium sauvage) en décoction ou en infusion forte comme rince-bouche. [SNH p.153]



**Saignement (plaies, coupures, extraction dentaire):** Saupoudrer de poudre de bec de grue sur la zone affectée; frottez la poudre dans la cavité dentaire. Également en tant que styptique local, appliquez la décoction spéciale forte sur la zone touchée sur la peluche ou le coton sans dilution. [SNH p.153]

**Décoction spéciale forte (hémorragie des poumons, plaies internes, ménorragie excessive):** voir formule utilisant le bec de grue, la consoude et la glycérine. [SNH p.153]

Saignements et hémorroïdes internes, problèmes intestinaux: Injectez 3-4 onces de décoction de tormentil non diluée et conservez-la aussi longtemps que possible. [SNH p.168]

Coupures, plaies: L'extrait fluide et la poudre de tormentil appliqués sur les surfaces saignantes serviront de puissants styptiques. [SNH p.168]

**Saignements d'estomac:** Hamamélis - Buvez l'infusion des feuilles séchées ou mâchez-les quand elles sont vertes. [SNH p.171]

**Saignement des intestins:** faire bouillir 1 once de molène dans 1 litre de lait pendant quelques minutes, filtrer et donner 1/2 tasse de doses après chaque évacuation intestinale (et si vous n'avez pas de balance ou le temps de calculer la mesure équivalente, prenez-en juste quelques-uns et allez travailler). [SNH p.317]

**Cayenne:** Dans les plaies, bien que la plaie soit coupée et exposée à l'os, cette plaie peut être remplie de poivre de Cayenne (et si le poivre de Cayenne n'est pas disponible, de poivre noir) et elle guérira magnifiquement et arrêtera le saignement. Beaucoup de gens, quand ils ont vu la peau plus rousse que le poivre de Cayenne, croient que la peau est irritée; mais le poivre de Cayenne est un contre-irritant; il n'y a pas de démangeaisons. Ce que fait réellement le poivre de Cayenne, c'est amener le sang à la surface pour éliminer les poisons toxiques ou pour commencer la guérison; de sorte que la rougeur vient à la peau du sang qui s'est précipité à la surface pour aider à transporter les déchets. [SNH p.410]

Gencives (sensibles, saignantes, spongieuses): appliquer une teinture diluée de myrrhe ou utiliser comme poudre dentaire. [SNH p.455]

False Unicorn & Lobelia: Formule anti-fausse couche du Dr Christopher: False Unicorn, 3 parts, et Lobelia, une part, constituent cette combinaison. Sauf indication contraire, les thés sont toujours préparés avec une cuillère à café d'herbes dans une tasse d'eau distillée (si possible). Si l'hémorragie commence pendant la grossesse, restez au lit, utilisez un plateau




de lit si nécessaire et utilisez 1/2 tasse de ce thé toutes les 1/2 heure jusqu'à ce que le saignement cesse, puis chaque heure de réveil pendant une journée, au lit autant que possible. puis trois fois par jour pendant trois semaines. Si le saignement continue au lieu de diminuer, consultez un médecin. [SNH p.532] Saignements de

nez: À moins qu'il ne s'agisse d'une blessure, le saignement de nez résulte d'une carence en calcium. Elle est causée par la rupture d'un petit vaisseau dans le nez en raison de la pression dans la tête. Il existe de nombreuses causes de saignements de nez, mais la faiblesse provient d'une carence en calcium. Bien sûr, peu importe la quantité de calcium dans le corps si on est frappé au nez avec un bon coup; le saignement commencera. Une cuillère à café de poivre de Cayenne dans une tasse d'eau (chaude de préférence) prise en interne arrêtera la plupart des saignements de nez rapidement. Dans une situation d'urgence comme celle-ci, nous utilisons du poivre de Cayenne. Comme mentionné, une cuillère à café de poivre de Cayenne dans un verre d'eau et bu tout de suite arrêtera un saignement de nez dans presque tous les cas, au moment où vous pouvez compter jusqu'à dix. Ce n'est pas un miracle; c'est le principe du poivre de Cayenne, stimulant cellulaire, parcourant tout le flux sanguin et régulant la pression de sorte que la pression du flux soit la même dans les pieds que dans la tête ou dans toute autre partie du corps. Cela soulage la forte pression de la zone hémorragique et permet une coagulation rapide. Un de nos meilleurs aliments à base de plantes est notre formule de calcium [Herbal Calcium Formula] de quatre parties de racine de consoude, six parties de prêle des champs, trois parties de paille d'avoine et une partie de lobelia. Faites-en un thé, en utilisant une tasse (une cuillère à café d'herbes combinées pour une tasse d'eau distillée) matin et un soir ou deux ou trois capsules ou comprimés deux ou trois fois par jour. [HHH p.110]

Aloe Vera: D'autres utilisations externes de l'herbe incluent le traitement de toutes sortes de blessures - éraflures, coupures, etc. Le gel semble tuer légèrement les germes à la surface et favoriser la guérison. L'herbe est riche en calcium, ce qui réduit les saignements grâce à son action coagulante, tout en aidant à stimuler la circulation du sang dans les zones environnantes pour amener l'oxygène à la surface. [UW-Aloe Vera]

Arrêter le saignement: Questions au Dr Christopher dans son bulletin: Quelle est la méthode la plus rapide pour arrêter le saignement des plaies? Réponse: Il existe un certain nombre de plantes médicinales pour arrêter l'écoulement du sang des plaies. L'une des procédures les plus efficaces consiste à remplir la plaie et le cataplasme avec une racine ou une feuille de consoude. Cela peut être en poudre, coupé (dans le séché) ou entier haché ou meurtri dans le frais. Mettez la consoude directement sur la plaie, puis mettez de la gaze sur la zone et bandez-la. Cela arrêtera le saignement rapidement et au fur et à mesure que la guérison progresse, il n'y aura souvent aucune cicatrice. Des histoires de plusieurs centaines de guérisons nous ont été racontées, en utilisant cette étonnante plante de consoude. Un autre sauveur de vie est le poivre de Cayenne. Cela arrêtera le saignement en l'appliquant directement sur la plaie, et encore - le plus souvent - sans cicatrice! Une autre façon dont le poivre de Cayenne arrêtera de saigner (exception: saignement de l'utérus) ou une hémorragie, est de prendre une cuillerée à café de poivre de Cayenne, de la mettre dans un verre d'eau de préférence chaude (ou toute autre température fera l'affaire si elle n'est pas disponible) et de la boire vers le bas. Comme je l'ai enseigné pendant plus de trente ans, si



vous buvez une tasse de thé de Cayenne, cela arrêtera toute hémorragie non naturelle due à une blessure, etc., au moment où vous pourrez compter jusqu'à dix. Un patient m'a contredit à ce sujet, en riant en le disant: "Vous avez dit qu'une tasse de thé de Cayenne arrêterait une hémorragie au moment où vous comptez jusqu'à dix - vous aviez tort. J'ai essayé cela quand j'ai eu un" saignement de nez "et J'ai commencé à compter, mais je n'ai eu que six au lieu de dix. " [NL 1-9]


Ulcères: Nous devons aller à la cause des ulcères et les éliminer, mais nous pouvons commencer par soulager la douleur et guérir les tissus. Le poivre de Cayenne doit être pris à la cuillère à café (commencez avec 1/4 cuillère à café trois fois par jour et travaillez jusqu'à 1 cuillère à café trois fois par jour). Le poivre de Cayenne cautérise même un ulcère hémorragique. [NL 3-10]

Ortie: En Russie, elle est utilisée comme antiseptique et astringent apprécié. L'herbe sèche pulvérisée est renflée pour arrêter le saignement de nez. [NL 4-10]

#### Témoignages:

1. Cayenne: Une personne de notre auditoire a raconté comment il avait coupé profondément avec un instrument tranchant l'intérieur de sa main, ses doigts et sa paume. Le sang jaillit en ruisseaux. Il a versé une grande quantité de poivre de Cayenne dans la plaie, et en quelques secondes, le flux sanguin a ralenti jusqu'à s'égoutter et le saignement s'est arrêté complètement avant que plusieurs secondes ne se soient écoulées. Avec une bonne quantité de poivre de Cayenne recouvrant la plaie, il l'a ensuite enveloppée. Il était tellement excité par les résultats rapides qu'il pouvait à peine attendre la réunion régulière sur les herbes. Mais, comme il l'a dit, la «ligne de frappe» a été perdue, car au lieu d'une cicatrice désagréable en lambeaux pour montrer à quel point il avait été gravement blessé, la zone a été guérie et il n'y avait pas de cicatrice. [NL 1-12]

2. Molaires: Un de nos élèves a utilisé une combinaison de poudre de racine de consoude, de poudre d'écorce de chêne et de poivre de Cayenne pour arrêter l'hémorragie de la bouche chez un enfant qui avait sept molaires saines arrachées en une journée. Sa mère a été informée par le dentiste que c'était une procédure normale avant les accolades. Quand ils sont arrivés à la maison, la mère n'a pas pu arrêter le saignement de la bouche de l'enfant. Des tampons de gaze de 1 1/2 pouce ont été plongés dans de l'eau, pliés puis trempés dans les poudres d'herbes combinées. Ceux-ci ont été placés entre les gencives saignantes et maintenus là. Ils ont été changés environ trois fois en 20 minutes. Le thé de la bourse du berger était donné à travers une paille. La guérison a été rapide. [NL 4-3]




3. Ulcère d'estomac: j'avais des symptômes d'ulcère d'estomac et j'ai bu du poivre de Cayenne et maintenant je n'ai plus de symptômes. Merci encore pour vos informations sur Cayenne et son fonctionnement contre les saignements et les crises cardiaques. [NL 4-7]

4. Cayenne et la blessure par balle: une fois, un enfant a reçu une balle dans l'abdomen; une balle a frappé la colonne vertébrale, a ricoché et a fait une deuxième blessure en quittant le corps. L'un des étudiants en herbe du Dr Christopher, vivant à côté, a entendu le coup de feu et s'est précipité, car elle savait que les parents n'étaient pas à la maison et que les enfants, âgés de huit et quatre ans, ne tireraient pas avec des armes à feu. Il y avait le sang de huit ans jaillissant des deux côtés. Elle courut au cabinet et mélangea une cuillerée à soupe de poivre de Cayenne dans un verre d'eau; elle l'a versé sur le garçon et a immédiatement appelé l'ambulance, qui était à dix-huit miles de là. Le préposé aux urgences a dit que le garçon allait probablement saigner à mort, étant donné que la distance était si grande. L'ambulance est arrivée et a conduit l'enfant (qui jouait aux "flics et aux voleurs" avec le pistolet de son père, qu'il avait trouvé sous l'oreiller du lit, à l'hôpital primaire pour enfants à dix-huit kilomètres de là. Quand il est arrivé, il était le centre). d'attraction, non pas parce que son cas était si dangereux, mais parce qu'il bavardait à un kilomètre par minute - et il n'y avait pas de saignement. Le saignement avait cessé au moment où ils sont arrivés à l'hôpital. Le médecin en chef a dit aux parents: " J'ai vu de nombreuses victimes d'accidents dans ma vie, mais c'est la première fois dans une opération aussi urgente que j'ouvre un abdomen pour ne trouver aucun sang, à l'exception d'une petite quantité qui était là avant que le saignement s'arrête si rapidement. la vie de votre garçon. »

Au cours de la même année, le Dr Christopher a traité quatre autres victimes par balle, et chaque cas a répondu de la même manière, même si parfois le sang coagule et sort en touffes avant de s'arrêter complètement. Au moment où vous comptez jusqu'à dix, cependant, le saignement abondant doit s'arrêter complètement après l'administration de Cayenne. Le Docteur a même utilisé de la teinture de Cayenne sur des plaies ouvertes et, comme il l'a dit, "Il peut y avoir un peu de marmonnements à ce sujet", faisant référence à la sensation de brûlure du Cayenne, mais le saignement s'arrête. [NL 6-3]

5. Oeil endommagé: Une femme est tombée en descendant des escaliers vers le sous-sol et s'est cognée la tête sur le surplomb au-dessus de l'escalier. Elle est également tombée sur le coude et la hanche, mais elle avait si mal frappé son œil qu'il suintait du sang sur son visage. Elle a trouvé son chemin à l'étage, et "a jeté un tas de Cayenne dans sa main et l'a pressé contre son œil blessé" (Herboriste: mars 1978: 30). Elle a également pris Cayenne en interne et appliqué un pack de glace. À ce moment-là, le saignement avait cessé et elle a appliqué le cataplasme de consoude du Dr Christopher, à base d'huile de germe de blé et de miel, sur sa plaie oculaire et d'autres plaies faciales. Quand elle est allée chez le médecin, il a nettoyé la plaie et lui a dit qu'elle aurait très mal de bleus et que, si elle le souhaitait, il recouperait la plaie et la recoudre, car elle avait dépassé la limite de huit heures pour les points de suture.

Elle a continué à prendre le Cayenne et à frotter de l'huile de germe de blé et d'autres huiles et herbes sur la plaie. Elle a également appliqué des compresses chaudes humides pour les démangeaisons associées à la guérison. Après quelques jours, les marques de l'accident



ont été presque éclaircies, bien que le médecin ait prédit plusieurs jours de décoloration et d'inconfort. Cette dame - qui a des petits-enfants adolescents - attribue sa guérison rapide à Cayenne



<https://translate.google.com/translate?hl=fr&sl=en&u=https://www.herballegacy.com/&prev=search&pto=aue>